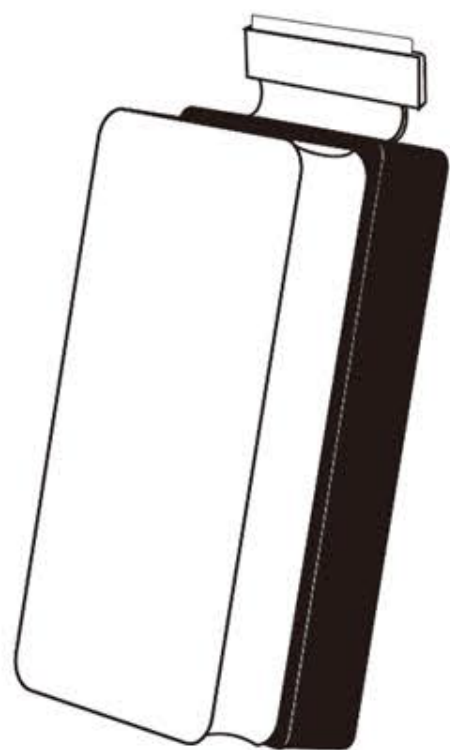




HG-815 USER MANUAL

Hygger Aquarium Magnet Cleaner





Hygger aquarium multi-function cleaning set is perfect to clean aquarium tanks without wetting your hands. Please read this manual carefully before using and follow strictly in accordance with the manual .

Hygger Aquarium Reinigungsset ist ideal für die Reinigung von Aquarien, ohne nass zu werden. Bitte lesen Sie dieses Handbuch vor dem Gebrauch sorgfältig durch und befolgen Sie die Anweisungen sorgfältig.

Hygger aquarium multi-function cleaning set is perfect to clean aquarium tanks without wetting your hands. Please read this manual carefully before using and follow strictly in accordance with the manual .

Le kit de nettoyage multifonctionnel pour aquarium Hygger est idéal pour nettoyer les réservoirs d'aquarium sans vous mouiller les mains. Veuillez lire attentivement ce manuel avant l'utilisation et utiliser ce kit de nettoyage en stricte conformité avec ce manuel.

Page1-2.....English

Page3-4.....German

Page5-6.....French

Page7-8.....Spanish

HG-815 USER MANUAL

Hygger Aquarium Magnet Cleaner

Hygger aquarium magnet cleaner used as scrubber and scraper, suitable for freshwater and saltwater tanks. Please read this user manual carefully before using and follow strictly in accordance with the manual.

 **WARNING:** Don't use stainless steel blade for acrylic.

1. PRODUCT FEATURES

Super Strong Magnetism: This hygger aquarium magnet cleaner is made of pricy rare earth magnet, with strong magnet which will stick on the fish tank firmly and securely.

Multi-function: The cleaner can be used as scrubber or scraper. The black scrubbing pad is covered in hook, velcro-like fabric which will scrub away soft algae, also can protect the tank from scratch. Stainless steel blade and plastic blade can scrap the coralline algae and so on.

Special Blade: The stainless steel blade working side is rounded edge design, not sharpened edge. So its safety for tanks and user.

Practical Appearance: This ABS wood-like appearance grip seems nature. Ergonomic designed curved handle is easy to handed.

Float Design: Once take down wood-like grip, the black scrubber pad bounce to float on the surface of aquarium which you can fetch it without getting your hands wet or disturbing any of your fish or plants.

2. METHOD OF APPLICATION

The two blades are interchangeable and easily replaceable

To take down the blade takes a little force: thumbs on both sides of the blade to push out, but be careful with your fingers while installation.



3. ATTENTIONS:

- ✓ Please read this user manual carefully before using and follow strictly in accordance with the manual.
- ✓ Please install and undo the blades carefully, also handling it well, because of blade edge.
- ✓ Please more caution with this very strong magnet, do not put your fingers between the two pads, simply rotate 1/4 turn to separate cleaner.
- ✓ Please keep the magnet cleaner away from children, due to strong magnetism.
- ✓ Please don't wear pacemakers and implanted heart defibrillators devices when you use the magnet cleaner.
- ✓ Please rotate one of the pads by 90 degree to separate the two pads, when they are together.
- ✓ Please make sure magnet cleaner stay away from high temperature that may cause demagnetization.
- ✓ Please keep a distance with all magnet-prone items, scissor, for example.

4. PACKAGE INCLUDED

- 1*Wood appearance grip
- 1*Black scrubber pad
- 1*Blade carrier
- 1*Stainless steel blade
- 1*Plastic blade
- 1*User manual

5. WARRANTY

1. 1-year free warranty.
2. 1-month free return.
3. Free replacement for 3 months.
4. Contact information:



Website: www.hygger-online.com
E-mail: Mago@hygger-online.com

◀ 24H Customer service Facebook
QR code:

* Thank you for choosing Hygger, making aquarium keeping easier one product at a time.

If you have any problems or suggestions for the magnet cleaner, please contact us by email before leaving feedback or opening a case, it will be the fastest way to solve your problem.

If you are satisfied with the magnet cleaner, please leave positive feedback for our product, in order to let more customers enjoy it. Thanks again!


E-mail: Mago@hygger-online.com

Website: <http://www.hygger-online.com>

HG-815 Bedienungsanleitung

Hygger Magnetscheibenreiniger fürs Aquarium

Der Hygger Magnetscheibenreiniger für Aquarien eignet sich für Süß- und Meerwasseraquarien. Bitte lesen Sie diese Bedienungsanleitung vor dem Gebrauch sorgfältig durch und befolgen Sie die Anweisungen darin.

 **BITTE BEACHTEN:** Die Edelstahlkante darf nicht in Aquarien aus Acrylglas verwendet werden.

1. PRODUKTEIGENSCHAFTEN

Superstarker Magnet: Der Hygger Magnetscheibenreiniger fürs Aquarium enthält einen hochwertigen Magneten auf der Basis von Seltenen Erden, dessen starke Haltekraft den Scheibenreiniger sicher und fest an der Aquarienscheibe hält.

Multifunktional: Der Scheibenreiniger kann zum Schaben und zum Schrubben verwendet werden. Das schwarze Reinigungspad besteht aus schwarzem Gewebe, ähnlich einem Klettband, das zuverlässig und die Scheiben schonend weiche Algenbeläge entfernt. Die Edelstahlklinge und die Kunststoffklinge können dazu verwendet werden, hartnäckige Algenbeläge wie Kalkkrotalgen zu entfernen.

Spezialklinge: Die Edelstahlklinge besitzt abgerundete Kanten. So ist sie deutlich sicherer fürs Aquarium und den Verwender als eine scharfe Klinge.

Praktisches Design: Der Anti-Rutsch-Griff in Holzoptik liegt dank seines ergonomischen Designs gut in der Hand.

Aufschwimmendes Reinigungspad: Wird es vom Griff getrennt, treibt das schwarze Reinigungspad hoch zur Wasseroberfläche des Aquariums. So können Sie es einfach entnehmen, ohne dass Sie sich die Hände nass machen müssen oder Ihre Fische oder Pflanzen gestört werden.

2. VERWENDUNG:

Die beiden Klingen sind auswechselbar und lassen sich einfach ersetzen.

Um die Klinge abzunehmen, benötigen Sie etwas Kraft: Legen Sie Ihre beiden Daumen seitlich an die Klinge und schieben Sie sie vom Gerät weg. Achten Sie beim Aus- und Einbau auf Ihre Finger.



3. BITTE BEACHTEN SIE:

- ✓ Bitte lesen Sie diese Bedienungsanleitung vor dem Gebrauch sorgfältig durch und befolgen Sie die Anweisungen darin.
- ✓ Seien Sie beim Ein- und Ausbau der Klingen vorsichtig.
- ✓ Bitte achten Sie darauf, dass Ihre Finger nicht zwischen die magnetischen Teile geraten, da der Magnet sehr stark ist.
- ✓ Bitte halten Sie den Magnetscheibenreiniger von Kindern fern.
- ✓ Verwenden Sie den Magnetscheibenreiniger nicht, wenn Sie einen Herzschrittmacher oder einen implantierten Defibrillator tragen.
- ✓ Um die beiden Teile zu trennen, drehen Sie eines davon um ca. 90°.
- ✓ Der Magnetscheibenreiniger sollte nicht großer Hitze ausgesetzt werden, weil dies den Magnet schwächen könnte.
- ✓ Halten Sie den Scheibenreiniger von metallischen Gegenständen wie zum Beispiel Scheren fern.

4. IM SET ENTHALTEN:

- 1* Griff in Holzoptik
- 1* schwarzes Reinigungspad
- 1* Klingenhalter
- 1* Edelstahlklinge
- 1* Kunststoffklinge
- 1* Gebrauchsanweisung

5. GARANTIE:

1. 1 Jahr Garantie
2. 1 Monat kostenloser Umtausch
3. Kostenloser Ersatz für 3 Monate
4. Kontaktinformationen:



Website: www.hygger-online.com
E-mail: Mago@hygger-online.com

◀ 24H Customer service Facebook
QR code:

* Vielen Dank, dass Sie sich für die Marke Hygger entschieden haben. Wir machen die Aquaristik mit unseren Produkten Stück für Stück einfacher.

Wenn Sie mit dem Magnetscheibenreiniger Probleme haben sollten oder Anregungen für uns haben, schicken Sie uns bitte eine Email, bevor Sie ein öffentliches Feedback geben oder einen Fall öffnen. Wir finden eine Lösung für Ihr Problem!

Wenn Sie mit dem Magnetscheibenreiniger zufrieden sind, hinterlassen Sie bitte eine positive Bewertung, damit andere Kunden in den Genuss Ihrer Erfahrungen kommen - vielen Dank!


Email: Mago@hygger-online.com

Webseite: <http://www.hygger-online.com>

MANUEL D'UTILISATEUR HG-815

Nettoyeur Magnétique pour Aquarium Hygger

Le Nettoyeur Magnétique pour Aquarium Hygger est utilisé comme épurateur et grattoir, destiné au nettoyage dans les réservoirs d'eau douce et d'eau salée. Veuillez lire attentivement ce manuel avant l'utilisation et l'utiliser en stricte conformité avec ce manuel.

 **AVERTISSEMENT:** n'utilisez pas de lame en acier inoxydable pour l'acrylique.

1. CARACTÉRISTIQUES DU PRODUIT

Magnétisme super fort: Ce Nettoyeur Magnétique pour Aquarium Hygger est fabriqué à partir d'aimant à terres rares précieuses, avec l'aimant fort qui peut coller sur le réservoir de poissons fermement et solidement.

Multi-fonction: Le nettoyeur peut être utilisé comme épurateur ou grattoir. Le tampon d'épurateur noir est équipé d'un crochet en tissu comme velcro qui permet d'enlever les algues douces, et de protéger le réservoir contre les rayures. La lame en acier inoxydable et la lame en plastique sont utilisées pour enlever les algues corallines et ainsi de suite.

Lame spéciale: Le côté de travail de la lame en acier inoxydable adopte la conception des bords arrondis, au lieu des bords tranchants. Donc, ce produit est sûr pour les réservoirs et l'utilisateur.

Apparence pratique: La poignée avec l'apparence proche du bois ABS semble naturelle. En outre, la poignée incurvée ergonomique conçue est facile à tenir.

Conception de flottement: une fois que vous mettez la poignée avec l'apparence proche du bois vers le bas, le tampon d'épurateur noir rebondit pour flotter à la surface de l'aquarium où vous pouvez chercher les algues sans rendre vos mains humides ni déranger vos poissons et plantes..

2. Méthode d'Application

Les deux lames sont interchangeables et facilement remplaçables

Pour abaisser la lame, utilisez un peu de force: mettez les pouces sur les deux côtés de la lame à sortir, mais soyez prudent avec vos doigts lors de l'installation.



3. Attention

- ✓ Veuillez lire attentivement ce manuel avant l'utilisation et l'utiliser en stricte conformité avec ce manuel.
- ✓ Veuillez installer et désinstaller les lames soigneusement et les utiliser bien, en raison des bords de la lame.
- ✓ Veuillez attacher une plus grande importance à cet aimant très fort, ne mettez pas vos doigts entre les deux tampons, il suffit de tourner à 1/4 pour séparer le nettoyeur.
- ✓ Veuillez garder le nettoyeur magnétique loin des enfants, en raison du magnétisme fort.
- ✓ Veuillez ne pas porter de stimulateurs cardiaques et d'appareils de défibrillateur cardiaque implanté lorsque vous utilisez le nettoyeur magnétique.
- ✓ Veuillez faire pivoter l'un des tampons par 90 degrés pour séparer les deux tampons, quand ils restent ensemble.
- ✓ Assurez-vous que le nettoyeur magnétique reste éloigné des températures élevées qui peuvent provoquer une démagnétisation.
- ✓ Veuillez garder une distance avec tous les éléments sensibles à l'aimant tels que les ciseaux

4. Paquet inclus

- 1 * Prise avec apparence proche du bois
- 1 * Tampon d'épurateur noir
- 1 * Porte-lames
- 1 * Lame en acier inoxydable
- 1 * Lame en plastique
- 1 * Manuel d'utilisateur

5. GARANTIE

1. Garantie gratuite d'un an.
2. Retour gratuit pendant 1 mois.
3. Remplacement gratuit pendant 3 mois.
4. Informations de contact:



Site web: www.hygger-online.com
E-mail: Mago@hygger-online.com

◀ Code QR Facebook pour Service clientèle 24H :

* Nous vous remercions d'avoir choisi Hygger qui peut faciliter le fonctionnement de l'aquarium.

Si vous avez des problèmes ou des conseils pour le Nettoyeur Magnétique, veuillez nous contacter par e-mail avant de laisser des commentaires ou de soumettre une plainte, car c'est le moyen le plus rapide de résoudre votre problème.

Si vous êtes content de ce nettoyeur magnétique, laissez des commentaires positifs sur notre produit afin de permettre à davantage de clients de l'apprécier. Merci encore!

E-mail: Mago@hygger-online.com
Site Web: <http://www.hygger-online.com>

MANUAL DEL HG-815 PARA USUARIOS

Limpiador de imán de acuario de Hygger

El limpiador de imán para acuarios de Hygger se utiliza como depurador y raspador, adecuado para estanques de agua dulce y salada. Lea atentamente este manual del usuario antes de usarlo y siga estrictamente el manual.

 **ADVERTENCIA:** No utilice cuchillas de acero inoxidable para acrílico.

1. CARACTERÍSTICAS DEL PRODUCTO

Magnetismo súper fuerte: este limpiador de imán de acuario de Hygger está hecho de un imán de tierras muy exclusivo y caro, con un imán fuerte que se adhiere al estanque de peces de manera firme y segura.

Multifunción: el limpiador se puede utilizar como depurador o raspador. La arandela de fregado negra está cubierta por gancho y una tela similar a un velcro que friega las algas blandas, y también puede proteger el estanque desde rasguños. La hoja de acero inoxidable y la hoja de plástico pueden desechar las algas coralinas y entre otras cosas.

Cuchilla especial: La cuchilla de acero inoxidable tiene un diseño de borde redondeado, no afilado. Así que es seguro para no solo los estanques sino también los usuarios.

Aspecto práctico: Este agarre de aspecto de madera de ABS parece natural. Es fácil manejar el mango curvado diseñado ergonómicamente.

Diseño del flote: una vez que quita el agarre similar a la madera, la arandela negra del restregador rebota y flota en la superficie del acuario, así que puede sacarlo sin mojarse las manos ni molestar a ninguno de sus peces o plantas.

2. MÉTODO DE APLICACIÓN

Las dos cuchillas son cambiables y fácilmente reemplazables

Para derribar la cuchilla, se requiere un poco de fuerza: pone los pulgares en ambos lados de la cuchilla, y empuja hacia afuera, pero tenga cuidado con los dedos durante la instalación.



3. ATENCIONES

- ✓ Lea detenidamente este manual de usuario antes de usarlo y siga estrictamente el manual.
- ✓ Instale y deshaga las cuchillas con cuidado, también manéjelas bien por el borde de la cuchilla.
- ✓ Por favor preste mucha atención a este imán muy fuerte, no coloque sus dedos entre las dos partes, simplemente gire 1/4 de vuelta para separar el limpiador.
- ✓ Mantenga limpio el imán, y póngalo lejo de los niños, debido al fuerte magnetismo.
- ✓ No use marcapasos ni dispositivos de desfibrilador cardíaco implantados cuando use el limpiador de imán.
- ✓ Gire una de las arandelas con 90 grados para separar las dos, cuando estén juntas.
- ✓ Asegúrese de que el limpiador magnético esté alejado de temperatura alta que pueda causar desmagnetización.
- ✓ Manténgalo alejado de todos los elementos propensos a imán, por ejemplo, tijera.

4. PAQUETE INCLUYENDO

- 1 * agarre con apariencia de madera
- 1 * arandela de fregado negro
- 1 * recipiente para cuchillas
- 1 * cuchilla de acero inoxidable
- 1 * cuchilla de plástico
- 1 * manual de usuario



5. GARANTÍA

1. Garantía gratis para 1 año
2. Devolución gratuita en 1 mes.
3. Reemplazo gratuito en 3 meses.
4. Información de contacto:

Página web: www.hygger-online.com
Correo electrónico: Mago@hygger-online.com

◀ Servicio al cliente 24H Facebook código QR:

*Gracias por elegir Hygger que hace el acuario bueno y fácil a la vez.

Si tiene algún problema o sugerencia para el equipo de limpieza, comuníquese con nosotros por correo electrónico antes de enviar comentarios o abrir un caso, será la forma más rápida de resolver su problema.

Si está satisfecho con el conjunto de limpieza, deje un comentario positivo sobre nuestro producto para que más clientes lo disfruten. ¡Gracias de nuevo!

Correo electrónico: Mago@hygger-online.com

Página web: <http://www.hygger-online.com>

* Thank you for choosing Hygger, making aquarium keeping easier one product at a time.

If you have any problems or suggestions for the magnet cleaner, please contact us by email before leaving feedback or opening a case, it will be the fastest way to solve your problem.

If you are satisfied with the magnet cleaner, please leave positive feedback for our product, in order to let more customers enjoy it. Thanks again!

E-mail: Mago@hygger-online.com

Website: <http://www.hygger-online.com>

* Wenn Sie irgendwelche Probleme oder Vorschläge für den magnetreiniger haben, nehmen Sie bitte Kontakt mit uns auf, bevor Sie ein Feedback hinterlassen oder ein Fall lösen, werden wir uns schnell darum bemühen, Ihr Problem zu lösen.

Wenn Sie mit dem Produkt zufrieden sind, hinterlassen Sie bitte ein positives Feedback zu unserem Produkt, damit mehr Kunden es teilen können. Nochmals vielen Dank!

Email: Mago@hygger-online.com

Website: <http://www.hygger-online.com>

* Nous vous remercions d'avoir choisi Hygger qui peut faciliter le fonctionnement de l'aquarium.

Si vous avez des problèmes ou des conseils pour le Nettoyeur Magnétique, veuillez nous contacter par e-mail avant de laisser des commentaires ou de soumettre une plainte, car c'est le moyen le plus rapide de résoudre votre problème.

Si vous êtes content de ce nettoyeur magnétique, laissez des commentaires positifs sur notre produit afin de permettre à davantage de clients de l'apprécier. Merci encore!

E-mail: Mago@hygger-online.com

Site Web: <http://www.hygger-online.com>

* Gracias por elegir Hygger que hace el acuario bueno y fácil a la vez.

Si tiene algún problema o sugerencia para el equipo de limpieza, comuníquese con nosotros por correo electrónico antes de enviar comentarios o abrir un caso, será la forma más rápida de resolver su problema.

Si está satisfecho con el conjunto de limpieza, deje un comentario positivo sobre nuestro producto para que más clientes lo disfruten. ¡Gracias de nuevo!

Correo electrónico: Mago@hygger-online.com

Página web: <http://www.hygger-online.com>

Website: www.hygger-online.com

E-mail: Mago@hygger-online.com

24H Customer service Facebook QR code: ▶

